



コサージュ & ヘアゴム

681293

<使用毛糸>

Live in Clover 「カンパーニュ」

●コサージュ

薄ピンク (60-901) 3 g

濃ピンク (60-904) 9 g

●ヘアゴム

薄ピンク (60-901) 2 g

濃ピンク (60-904) 4 g

<使用材料>

●コサージュ：ブローチピン 36mm×1個

●ヘアゴム：ヘアゴム 15cm

<使用道具>

・クロバーかぎ針または「アクアモード」
かぎ針ジャンボ7mm

・クロバージャンボとじ針

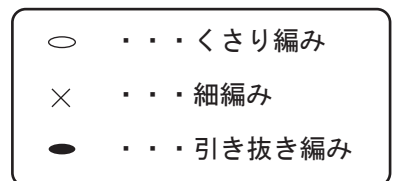
<できあがり寸法>

●コサージュ：直径約9cm

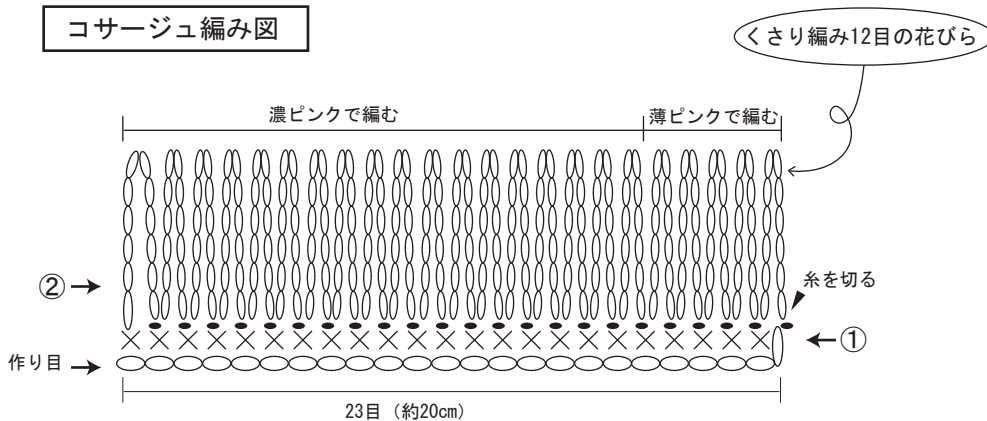
●ヘアゴム：直径約6cm

<作り方>

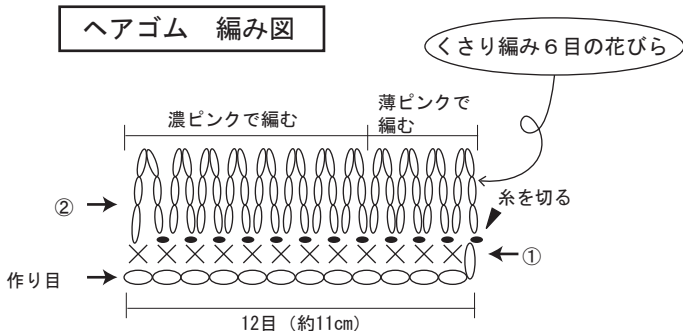
1. 濃ピンクの毛糸でくさり編みの作り目をする。
2. 編み図の通りに花びらを編む。
コサージュは5本、ヘアゴムは4本の花びらを薄ピンクの毛糸に変えて編む。
3. 編み終わったら花芯になる部分に新たに毛糸をつけて本体を巻きながら縫いとめていく。
4. コサージュにはブローチピン、ヘアゴムにはゴムを最後に毛糸で縫い付ける。



コサージュ 編み図



ヘアゴム 編み図



薄ピンクの花びらが花の中心になるように巻き、巻きながらとじ針で縫いつける。裏面にブローチピン、またはヘアゴムをとじ付けて完成。

